

Kabelfärger

Bk	Svart	Vt	Lila
Gn	Grön	Rd	Röd
Pk	Rosa	Gy	Grå
Lg	Ljusgrön	Bu	Blå
Bn	Brun	Wh	Vit
Og	Orange	Ye	Gul
Na	Natur	Sr	Silver

Komponentförteckning

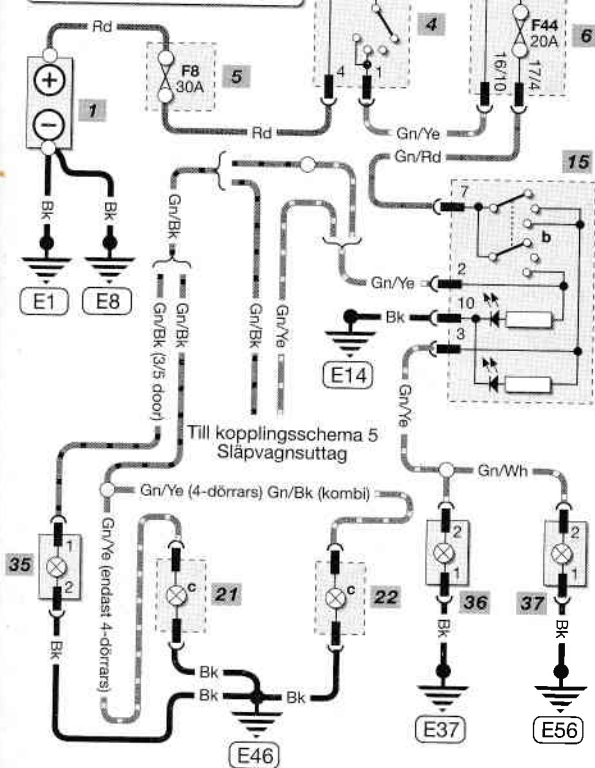
- | | | | |
|----|--|----|---|
| 1 | Batteri | 19 | Vänster xenon strålkastarenhet
d = blinkers |
| 4 | Tändningslås | 20 | Höger xenon strålkastarenhet
(som ovan) |
| 5 | Säkringsdosa i motorrummet | 21 | Vänster baklykta
c = bakre dimljus
d = blinkers |
| 6 | Säkringsdosa i passagerarutrymmet | 22 | Höger baklykta
(enligt ovan) |
| 15 | Ljusströmbrytare
b = dimljusbrytare | 35 | Bakre dimljus |
| 16 | Blinkersbrytare
b = summer
c = blinkersbrytare | 36 | Vä främre dimljus |
| 17 | Vänster strålkastare
d = blinkers | 37 | Hö främre dimljus |
| 18 | Höger strålkastare (som ovan) | | |

Kopplingsschema 5

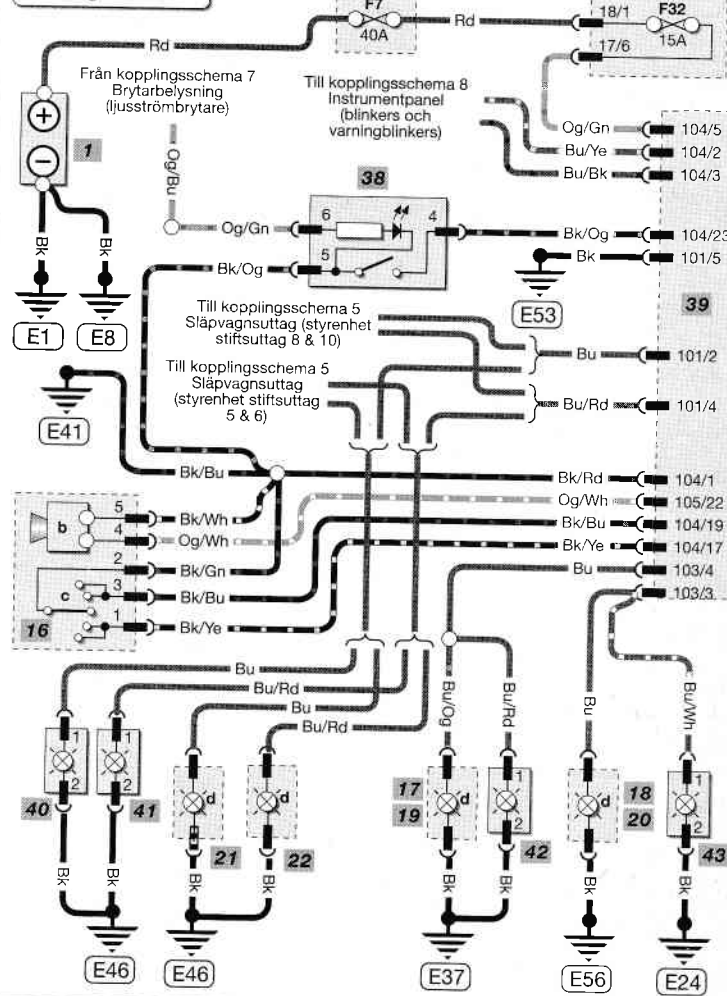
- | | |
|----|----------------------------------|
| 38 | Varningsblinkersbrytare |
| 39 | Generisk elektronisk modul (GEM) |
| 40 | Vä bakre blinkers |
| 41 | Hö främre blinkers |
| 42 | Vä sidoblinkers |
| 43 | Hö sidoblinkers |
| 44 | linjesäkring |
| 45 | Släpvnagsuttag styrenhet |
| 46 | bakdimljus frånslagningsrelä |
| 47 | Släpvnagsuttag |

H33467

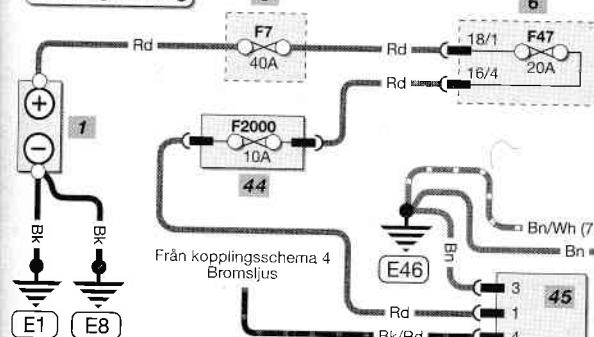
Främre och bakre dimljus



Blinkers och varningsblinkers



Släpvnagsuttag



Från kopplingsschema 5
Blinkers och
varningsblinkers (bakljus)

Från kopplingsschema 5
Blinkers och
varningsblinkers (GEM)

Används ej
Ye 10*
Rd 9*
Bu/Rd 4
Bu/Rd 1
Vt 6

2) Rd/Ye
8) Vt/Og
7) Og/Wh
5) Og
Från kopplingsschema 3
Parkerings- och bakljus

Se kopplingsschema 5
Dimljus

* 13-stiftsuttag